

4º ESTUDIO DE MALTRATO INFANTIL



Está bien este tipo de cuestionarios, hay que detener el problema!

Me sirvió para decir cosas que no le he dicho a nadie.



Santiago, Chile
Octubre 2012

Autoras:
Soledad Larraín
Carolina Bascuñan

**Trabajo de campo
y Análisis de resultado:**
DESUC. Dirección estudios
sociológicos PUC.

Diseño:
Puntonorte comunicaciones

Impresión:
www.feysr.cl



Objetivos del Estudio

Determinar prevalencia, frecuencia y características del maltrato físico y psicológico en niños y niñas.

Determinar prevalencia de abuso sexual en la población de niños y niñas.

Comparar los resultados de este estudio con los realizados en 1994, 2000 y 2006.

Metodología

Tipo de estudio



Estudio cuantitativo, basado en la aplicación de cuestionarios autoadministrados (con preguntas abiertas y cerradas) en establecimientos educacionales.



Población

Niños y niñas de octavo básico de colegios municipales, particulares subvencionados y particulares pagados. Regiones IV, V, VIII, IX, X, XIV y RM.



Diseño muestral

- 1.555 cuestionarios.
- Muestra probabilística representativa aleatoria proporcional, estratificada por conglomerados.
- Error muestral de + - 5% con un 95% de confianza.
- Trabajo de campo realizado entre los meses de mayo y julio de 2012.

DEFINICIÓN DE LOS DIFERENTES TIPOS DE VIOLENCIA

Psicológica:

- Te grita
- Te dice que no te quiere
- Te insulta o te dice garabatos
- Te hace burla frente a terceros
- No te habla por un periodo largo
- Amenaza con golpearte o tirarte algún objeto
- Te encierra



Física leve

- Te lanza cosas
- Te tira el pelo o las orejas
- Te empuja o zamarrea
- Te da cachetadas o palmadas



Física grave

- Te pateo, te muerde o te da un puñetazo
- Te quema con algo (cigarro, objeto, agua caliente)
- Te golpea o trata de golpearte con objetos
- Te da una golpiza
- Te amenaza con un cuchillo o armas
- Usa cuchillos para agredirte



Igual estaba bueno, pero recordé cosas que no quería y me dio penita.







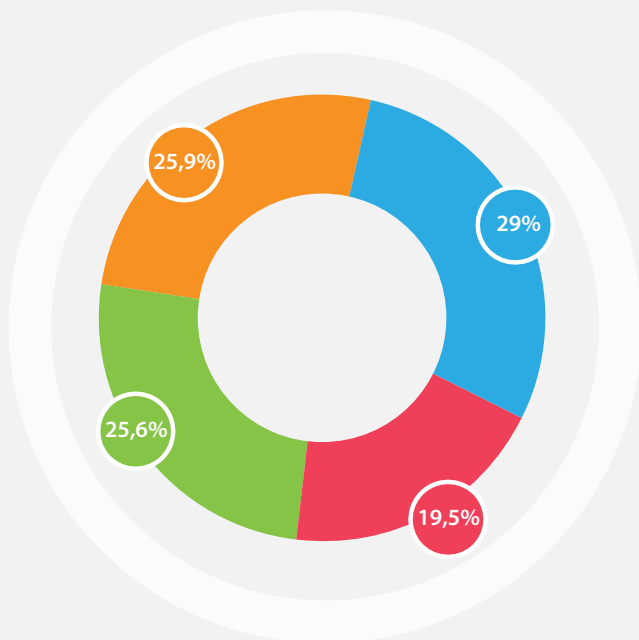
PRINCIPALES RESULTADOS



Lo encontré muy bueno, es una forma de desahogarse y contar cosas sin miedo, vergüenza, temor. Gracias a ustedes

FRECUENCIA DE VIOLENCIA HACIA LOS NIÑOS Y NIÑAS

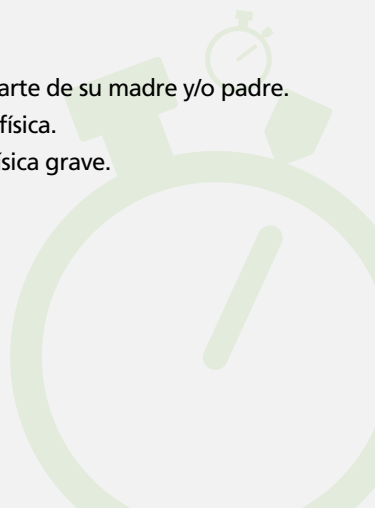
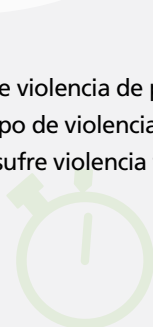
-  Sin violencia
-  Sólo Violencia Psicológica
-  Violencia Física Leve
-  Violencia Física Grave



El 71% de los niños y niñas recibe algún tipo de violencia de parte de su madre y/o padre.

Un 51.5 % sufre algún tipo de violencia física.

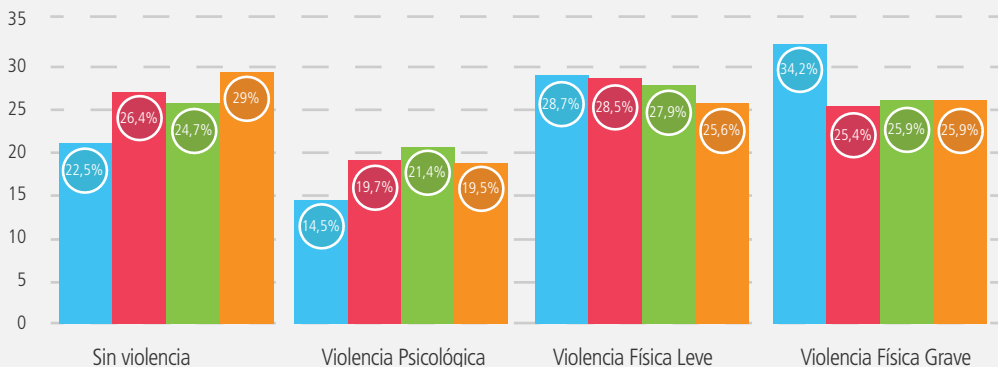
El 25.9% de los niños y niñas sufre violencia física grave.



EVOLUCIÓN DE LA VIOLENCIA HACIA LOS NIÑOS Y NIÑAS (%)



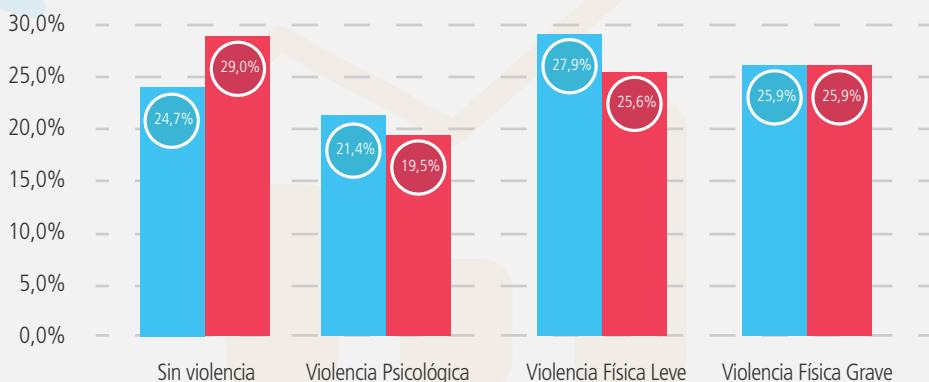
● 1994 ● 2000 ● 2006 ● 2012



Del año 1994 a la fecha hay una disminución de la violencia, sin embargo en las últimas tres mediciones se aprecia que la violencia física grave se ha mantenido sin modificaciones.

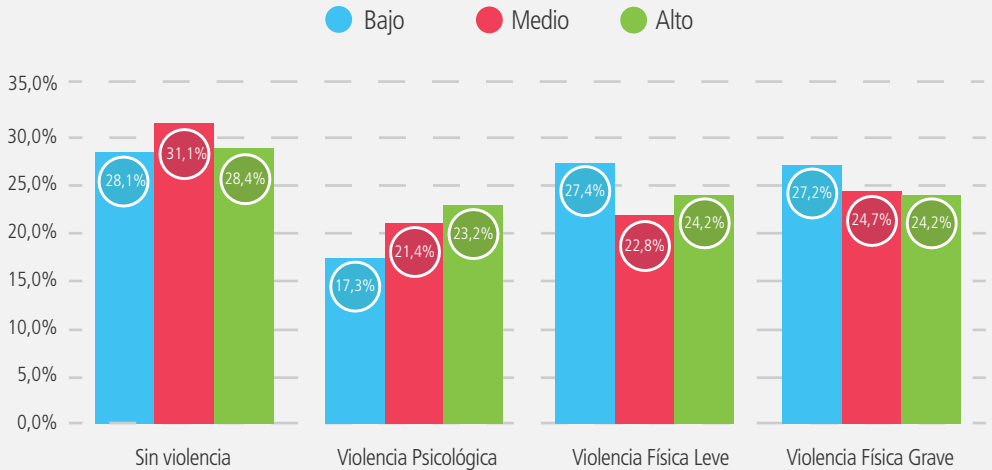
EVOLUCIÓN DE LA VIOLENCIA HACIA LOS NIÑOS Y NIÑAS 2006-2012 (%)

● 2006 ● 2012



En el año 2012 se aprecia una disminución del porcentaje de niños y niñas que sufre algún tipo de violencia y de aquellos que viven violencia física leve respecto del año 2006.

VIOLENCIA HACIA LOS NIÑOS Y NIÑAS Y NIVEL SOCIOECONÓMICO



El maltrato afecta transversalmente a niños, niñas y adolescentes de todos los estratos sociales.



PRINCIPALES FACTORES DE RIESGO DE LA VIOLENCIA

Existencia de agresión física entre los padres



- Los niños y niñas que sufren algún tipo de violencia tienen mayores porcentajes de padres que pelean hasta golpearse.
- Entre los niños y niñas que sufren violencia física grave el porcentaje de padres que se agreden alcanza el 29,8%, cifra 6 veces superior al 5% de los niños que no viven violencia.

Dependencia del establecimiento educacional



- La violencia psicológica es mayor en los establecimientos particulares pagados.
- La violencia física grave es mayor en los particulares subvencionados.
- Los niveles de violencia física, especialmente la leve, son menores en los establecimientos particulares pagados.

Consumo excesivo de alcohol en el hogar



- Los niños y niñas que sufren violencia viven en mayor porcentaje con alguien que se emborracha dos o más veces al mes.
- Un 36,8% de los niños y niñas que es víctima de violencia física grave, declara que vive con alguien que se emborracha 2 o más veces al mes.

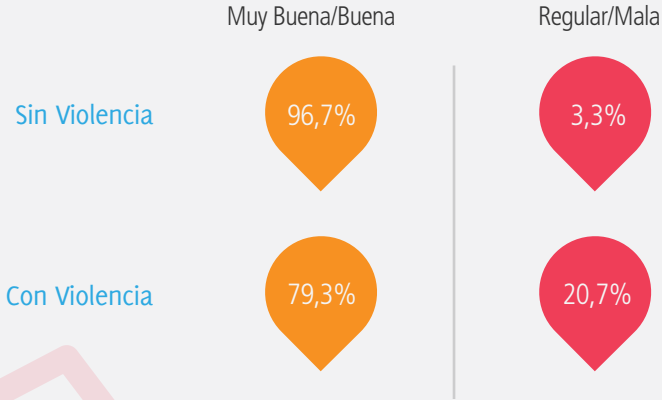
Yo creo que este cuestionario debería ser para los padres para que pudieran recapacitar.

IMPACTOS DE LA VIOLENCIA HACIA LOS NIÑOS Y NIÑAS

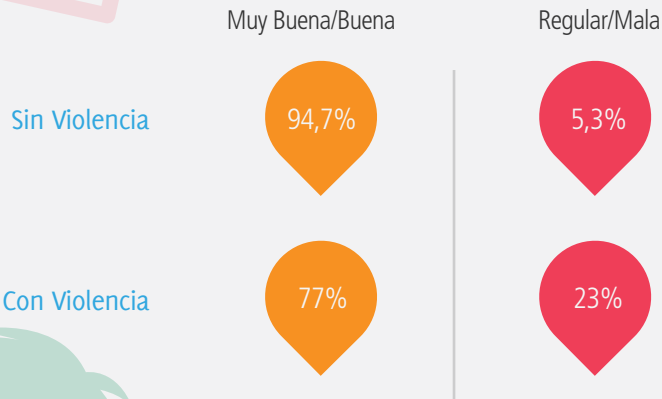
Me dio mucha vergüenza responder esto, ya que hay hechos que jamás a nadie se los había contado.

VIOLENCIA Y RELACIÓN CON LA MADRE Y EL PADRE

Relación con la Madre

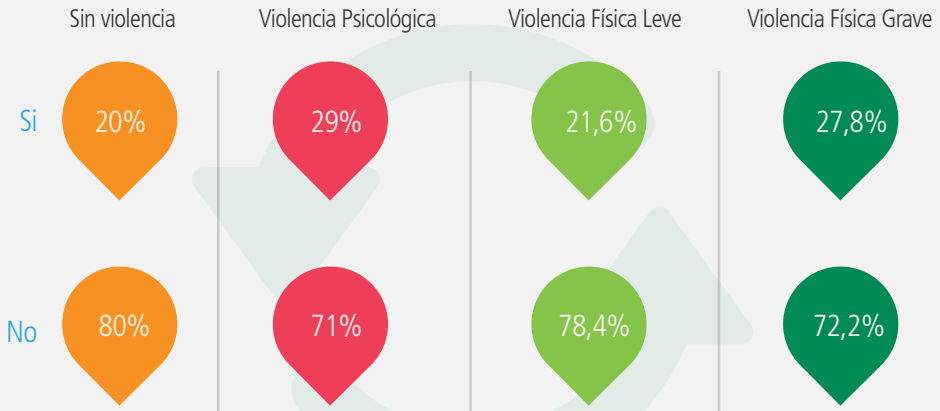


Relación con el Padre



RENDIMIENTO ESCOLAR

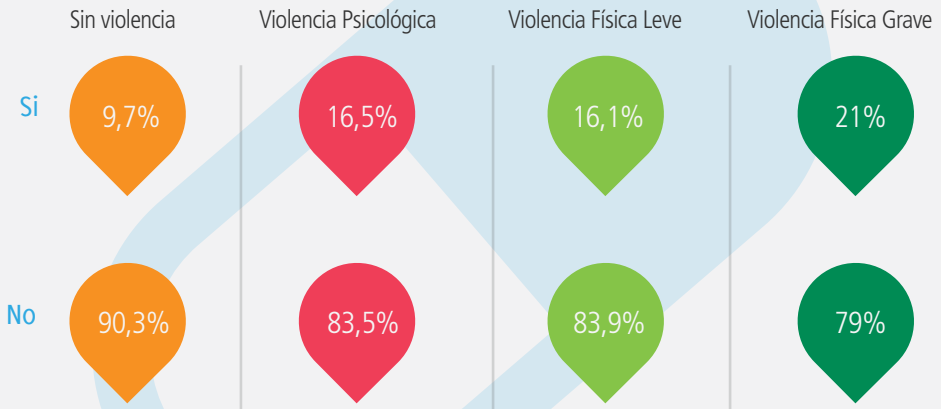
¿Has repetido algún curso?



Se constató también, que los niños y niñas que sufren violencia física grave tienen, en promedio, notas más bajas que aquellos que no viven violencia.

CONSUMO DE MEDICAMENTOS PARA MEJORAR RENDIMIENTO O COMPORTAMIENTO

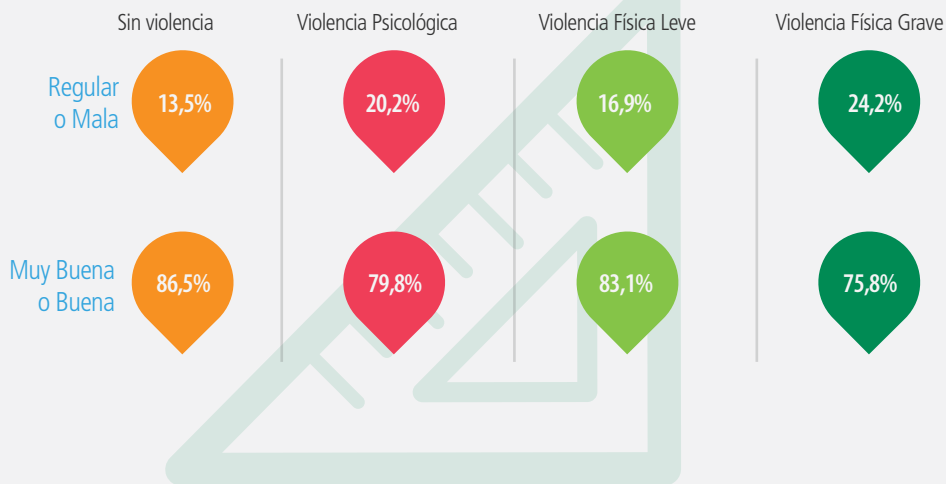
(Metilfenidato clorhidrato y ansiolíticos, entre otros)



El 14,7% de los niños y niñas ha tomado medicamentos para mejorar su rendimiento y comportamiento (212 del total de la muestra).

RELACIÓN CON COMPAÑEROS

¿Cómo calificas la relación con tus compañeros?



Han sido víctimas de agresiones en el colegio en el último año

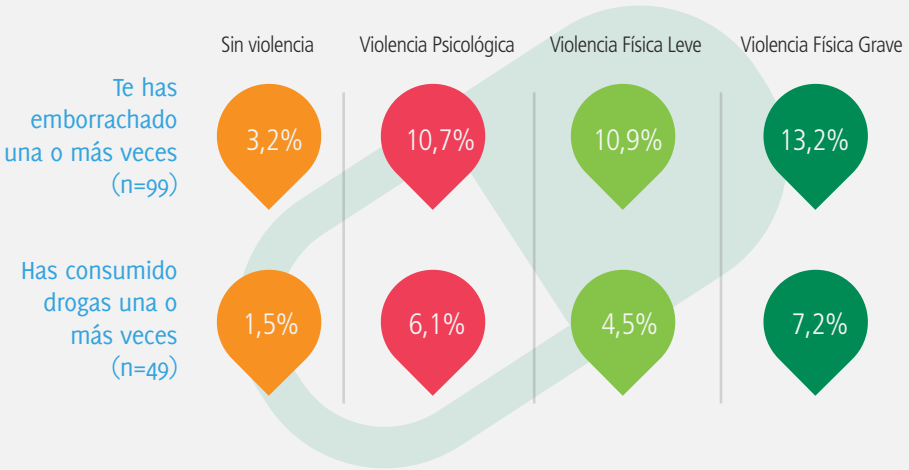


(*) Escala construida con preguntas sobre la vivencia de distintos tipos de agresión por parte de compañeros y la frecuencia con que la han recibido.



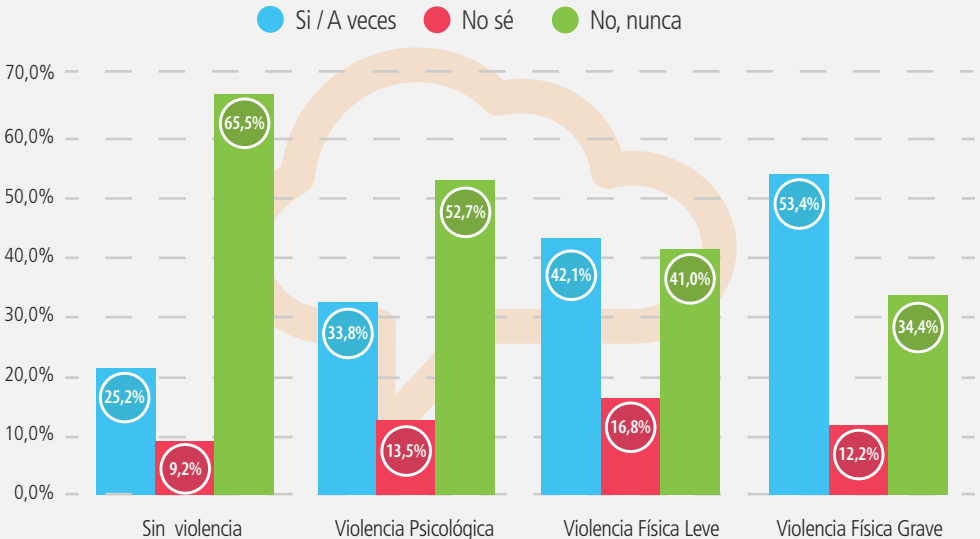
CONSUMO DE DROGAS Y ALCOHOL

En el último mes, con qué frecuencia:



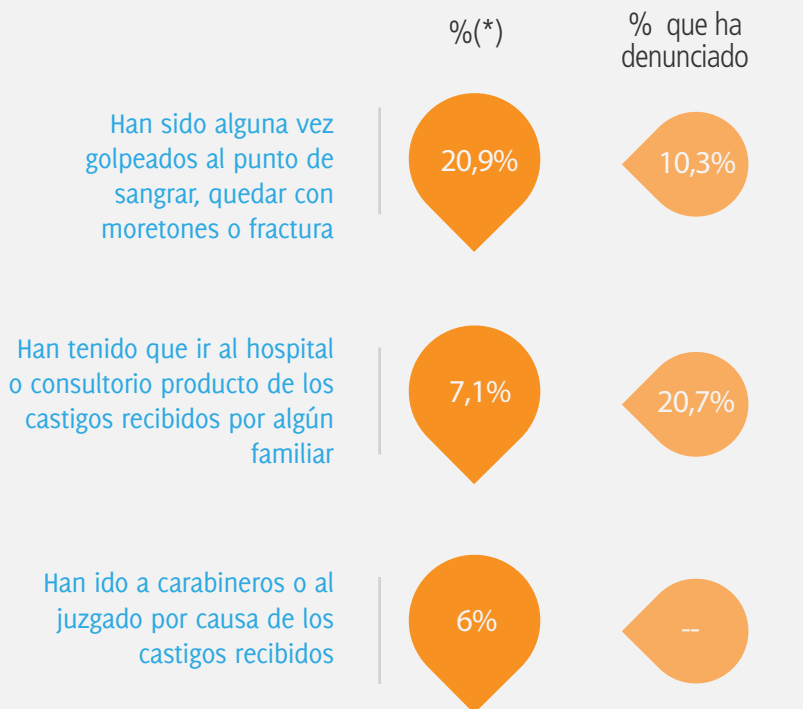
CREENCIAS SOBRE LA VIOLENCIA Y LOS CASTIGOS

¿Consideras que el castigo físico sirve en algunas situaciones para la formación de los hijos e hijas?



CONSECUENCIAS FÍSICA DE LA VIOLENCIA

Base de cálculo: Total de niños y niñas que han recibido violencia física (n=643)*

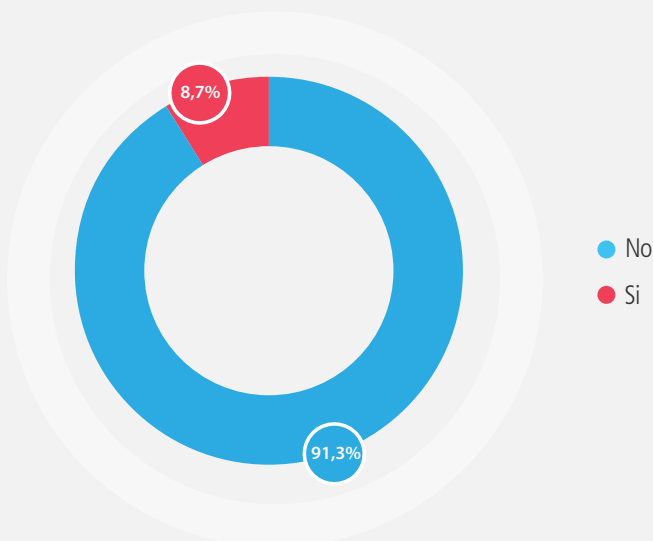


ABUSO SEXUAL

Se considera que un niño o niña ha vivido abuso sexual cuando alguna vez alguien lo tocó o acarició sexualmente alguna parte de su cuerpo o le obligó a que lo/a tocara sexualmente. Y además, existía 5 años de diferencia entre el abusador/a y la víctima y el abusador/a tenía 12 años o más.



PREVALENCIA DE ABUSO SEXUAL (VIDA)

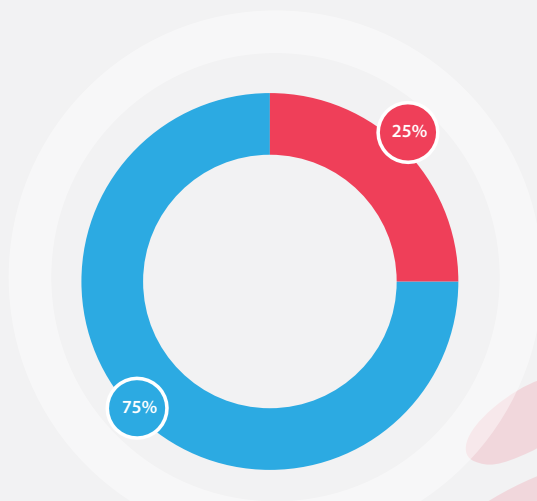


El promedio de edad de los niños y niñas, la primera vez que sufren abuso, es de 8 años y medio.

PREVALENCIA DE ABUSO SEXUAL SEGÚN SEXO

(Base de cálculo: Total de niños y niñas que han sufrido abuso sexual n=132)

● Niña ● Niño



PERFIL DEL/LA ABUSADOR/A

- El 75.1% de quienes ejercen abuso sexual son hombres.
- El 88.5% son conocidos de los niños y niñas.
- El 50.4% son familiares de los niños y niñas.
- El mayor porcentaje de abusadores por parte de los familiares, son tíos/as (19.4%), primos/as mayores (9.7%), padrastros (7%) y hermanos/as (4.4%).
- El 11.5% de quienes ejercen abuso son “amigos/as de la familia”, el 6.2 % a “alguien que no conocía pero que había visto antes” y el 5.3% corresponde a “un vecino/a”.
- La edad promedio de la persona que ejerce abuso sexual es de 30 años y medio.

PRINCIPALES FACTORES DE RIESGO DE ABUSO SEXUAL



Sexo femenino

Del total de menores de edad que han sufrido abuso sexual, el 75% son niñas.



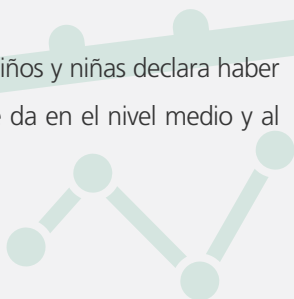
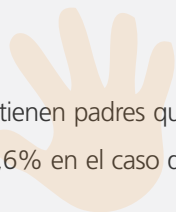
Existencia de agresión física entre los padres

Un 40% de los niños y niñas que ha sufrido abuso sexual tienen padres que pelean hasta golpearse, porcentaje que disminuye a un 12,6% en el caso de los niños que no han sufrido abuso sexual.



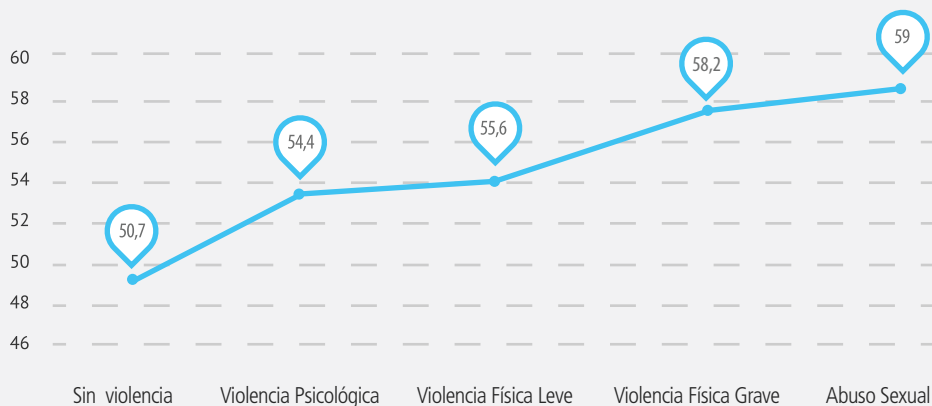
Nivel socioeconómico

En el nivel socioeconómico bajo un 10,8% de los niños y niñas declara haber sufrido abuso sexual, cifra superior al 6,7% que se da en el nivel medio y al 5,9% del nivel socioeconómico alto.



Violencia (último año), Abuso Sexual y problemas de salud mental

Promedio de Daño Psicosocial



Hay una correlación entre la existencia de problemas de salud mental y el nivel de violencia existente. Para la violencia física grave y el abuso sexual, el puntaje está muy cerca del corte que define riesgo psicosocial.



CONCLUSIONES

1.- El maltrato es una grave vulneración de derechos, que afecta transversalmente a niños, niñas y adolescentes de todos los sectores sociales, ya que el 71% dice vivir violencia en sus hogares.

2.- La violencia hacia los niños y niñas es una conducta que se puede evitar y modificar. Desde 1994 se observa un aumento de los niños y niñas que no viven violencia y una disminución de la violencia física grave, de la violencia física leve y de la violencia psicológica.

3.- El maltrato le hace mal a niños y niñas. La violencia produce efectos severos y profundos en la vida de los niños, niñas y adolescentes, que afecta seriamente su desarrollo y crecimiento: deteriora relación con los padres, afecta rendimiento escolar, genera problemas de salud mental, produce problemas con sus compañeros de colegio, entre otros.

4.- El abuso sexual es un delito. Es una experiencia traumática que causa un grave daño en la salud mental de los niños y niñas que lo han sufrido. Un 8,7% reconoce haber vivido situaciones de abuso sexuales.

5.- Uno de los factores de riesgo más relevantes, tanto para el abuso como para el maltrato, es la presencia de violencia entre los padres. Cuando hay violencia entre los padres, los niños y niñas están en una situación de mayor vulnerabilidad de sufrir violencia y abuso.

6.- Chile necesita fomentar una cultura de la NO VIOLENCIA, orientada a proteger a los niños, niñas y adolescentes: Apoyo para las familias en la crianza, Ley de Protección Integral y una ley que prohíba la violencia en todas sus formas, respuesta de las instituciones en prevención y reparación y apoyo de los medios de comunicación.

Encuentro que está bien que lo hagan, debido al comportamiento de mi papá conmigo y mi hermana mayor, nos pega frecuentemente.



Isidora Goyenechea 3322, Casilla 196, Las Condes, Santiago.

Teléfono: (56-2) 422 8800 - Fax: (56-2) 422 8888

www.unicef.cl